









SEMANA 12

ASAJA



# Observatorio de precios

Del 15 al 21 de marzo de 2025

	<b>FRUTAS</b>	Pág - 1
	<b>HORTALIZAS</b>	Pág - 2
	<b>CEREALES</b>	Pág - 3
	<b>VINO</b>	Pág - 4
	<b>FRUTOS SECOS</b>	Pág - 5
	<b>ACEITE DE OLIVA</b>	Pág - 5
	<b>GANADERÍA</b>	Pág - 6
	<b>HUEVOS</b>	Pág - 7
	<b>CAZA</b>	Pág - 7

# Observatorio de precios

Del 15 al 21 de marzo de 2025



## FRUTAS

	Origen Semana 11	Origen Semana 12	Carrefour	Día	ECI	Mercadona	Alcampo
<b>FRUTA</b>							
<b>LIMÓN</b>							
Fino GENERALITAT VALENCIANA (Alicante)	0,35	0,35	2,29	2,39	2,59	2,19	1,72
<b>MANZANA</b>							
Fuji MINISTERIO AGRICULTURA	0,67	0,67	2,29	2,39	2,95	2,9	2,59
Gala MINISTERIO AGRICULTURA	0,72	0,72	2,99	----	2,69	----	1,44
Reineta LONJA DEL EBRO	0,60	0,60	2,55	2,99	2,74	2,7	2,54
Golden Grande I MINISTERIO AGRICULTURA	0,60	↓ 0,58	1,95	2,39	2,79	2,1	1,98
<b>NARANJA</b>							
Navelina LONJA CITRICOS VALENCIA	0,32	0,32	1,89	2,59	2,6	1,89	1,85
<b>PERA</b>							
Conferencia LONJA DEL EBRO	0,80	0,80	2,59	2,49	2,65	2,55	1,99
Blanquilla LONJA DEL EBRO	0,90	0,90	2,35	----	2,7	----	2,49
<b>PLATANO</b>							
Platano MINISTERIO AGRICULTURA	1,08	↑ 1,18	2,69	2,79	3,49	2,7	2,69
<b>FRAMBUESA</b>							
Frambuesa JUNTA DE ANDALUCIA	10,12	↓ 10,03	13,82	18,32	25,27	14,2	17,59
<b>AGUACATE</b>							
AGUACATE MINISTERIO AGRICULTURA	2,06	↑ 2,24	4,9	5,49	4,79	5,1	4,98

# Observatorio de precios

Del 15 al 21 de marzo de 2025



## HORTALIZAS

	Origen Semana 11	Origen Semana 12	Carrefour	Día	ECI	Mercadona	Alcampo
<b>HORTALIZAS</b>							
<b>ACELGA</b>							
ACELGA GOBIERNO DE LA RIOJA	0,80	0,80	3,97	----	3,37	2,68	2,20
<b>APIO</b>							
APIO GENERALITAT VALENCIANA	0,38	0,38	1,93	2,00	2,41	1,99	1,99
<b>BERENJENA</b>							
BERENJENA ASAJA ALMERÍA	0,93	0,93	0,63	2,19	1,99	1,94	2,25
<b>CALABACÍN</b>							
CALABACÍN ASAJA ALMERÍA	0,84	↓ 0,68	1,75	1,99	1,99	1,75	1,69
<b>CEBOLLA</b>							
Cebolla dulce MINISTERIO AGRICULTURA	0,32	0,32	2,69	2,69	3,21	2,50	2,48
<b>CHAMPIÑÓN</b>							
Bandeja pie cortado GOBIERNO DE LA RIOJA	3,60	3,60	5,7	5,79	6,42	5,70	5,52
<b>COLIFLOR</b>							
Coliflor Blanca GENERALITAT VALENCIANA	0,50	↓ 0,60	1,95	1,99	3,09	2,00	1,75
<b>LECHUGA</b>							
Romana GENERALITAT VALENCIANA	0,30	0,30	1,59	1,15	----	1,10	2,63
<b>PATATA</b>							
Blanca LONJA DE LEON	0,37	0,37	1,95	1,99	1,27	1,95	1,23
<b>PEPINO</b>							
Largo ASAJA ALMERÍA	1,10	↑ 1,00	2,49	3,08	----	2,45	3,48
Español CONSEJERIA DE MURCIA	0,95	↑ 1,54	1,79	2,39	2,09	1,9	2,39
<b>PIMIENTO</b>							
Italiano Verde ASAJA ALMERÍA	2,20	↑ 2,28	2,59	3,39	3,29	2,70	2,69
Lamuyo Verde ASAJA ALMERÍA	2,02	↓ 1,75	2,79	----	3,29	2,79	3,29
Lamuyo Rojo ASAJA ALMERÍA	2,05	↓ 1,63	2,25	3,79	3,49	2,90	3,29
<b>PUERRO</b>							
PUERRO GOBIERNO DE NAVARRA	0,49	↑ 0,59	2,25	4,95	5,53	2,79	1,68
<b>REPOLLO</b>							
Hoja lisa GENERALITAT VALENCIANA	0,34	0,34	2,25	1,49	----	1,77	0,99
Hoja Rizada GENERALITAT VALENCIANA	0,45	0,45	2,55	1,59	1,99	1,81	2,85
<b>TOMATE</b>							
Pera ASAJA ALMERÍA	1,34	↓ 1,27	----	2,59	2,39	1,98	2,59
Suelto ASAJA ALMERÍA	1,17	↓ 1,09	1,39	2,69	2,49	2,29	2,29
<b>ZANAHORIA</b>							
Zanahoria MINISTERIO AGRICULTURA	0,29	↑ 0,33	0,99	1,19	1,09	1,10	1,01
<b>CALABAZA</b>							
Tipo Cacahuete GENERALITAT VALENCIANA	0,66	↓ 0,55	2,05	1,99	2,52	2,30	1,39
<b>BONIATO</b>							
Rojo GENERALITAT VALENCIANA	0,68	↓ 0,67	2,79	2,19	2,59	2,28	2,29
<b>BROCOLI</b>							
Brocoli GOBIERNO DE NAVARRA	0,68	0,68	2,55	2,78	4,09	2,60	1,96

# Observatorio de precios

Del 15 al 21 de marzo de 2025



## CEREALES

Precios en €/t

	SEMANA 11	SEMANA 12
<b>LONJA DE ALBACETE</b>		
Cebada +62 Kg/Hl	196	196
Avena Rubia	194	194
Trigo Blando	232	232
Trigo Duro (Grupo 2)	250	250
<b>LONJA DE BARCELONA</b>		
Cebada nacional (camión destino)	240 ↑	238
Maíz CE (sobre comión destino)	239 ↑	241
Maíz importación puerto Tarragona	237 ↑	240
Trigo forrajero nacional (destino)	250 ↓	248
<b>LONJA DE CÓRDOBA</b>		
Cebada +62 Kg/Hl	216	216
Avena		)
Trigo Blando (Grupo 3)	235	235
Trigo Duro (Grupo 3)	273	273
<b>LONJA DE EXTREMADURA</b>		
Avena (productor almacen comprador)	198,5	198,5
Cebada (productor almacen comprador)	219,5	219,5
Cebada importación origen puerto		)
Trigo pienso importación origen puerto		)
Trigo Pienso(productor almacen comprador)	235	235
<b>LONJA DE LEÓN</b>		
Avena	186 ↓	184
Cebada	206 ↑	303
Maiz (secadero)	225	225
Trigo Pienso	217 ↓	214
<b>LONJA DE SALAMANCA</b>		
Avena	188 ↓	185
Cebada	218 ↓	215
Trigo Blando	229 ↓	225
<b>LONJA DE SEVILLA</b>		
Avena importación origen puerto	228	228
Avena nacional		)
Cebada importación origen puerto	232	232
Cebada nacional	230	230
Maiz importación origen puerto	238	238
Maíz nacional		)
Trigo Blando (Grupo 3)	243	243
Trigo Duro (Grupo 2)		)
Trigo pienso importación origen puerto	240	240
<b>LONJA DE TOLEDO</b>		
Cebada +62 Kg/Hl	203	203
Avena Rubia		)
Maiz (secadero)	249	249
Trigo duro		)
Trigo Pienso	230	230

Lonja de Salamanca 17/03/2025 | Lonja de Albacete 20/03/2025 | Toledo 13/03/2025 | Lonja de Córdoba 11/03/2025 | Lonja de Sevilla 11/03/2025 | León 19/03/2025 | Lonja de Barcelona 18/03/2025 | Extremadura 11/03/2025

# Observatorio de precios

Del 15 al 21 de marzo de 2025



## VINO

Precios en €/hectogrado

	SEMANA 11		SEMANA 12	
	PRECIO MIN	PRECIO MAX	PRECIO MIN	PRECIO MAX
<b>ANDALUCÍA SEMANA VITIVINÍCOLA</b>				
<b>Montilla</b>				
Blanco 12º	8,00	8,20	8,00	8,20
Blanco 15º	8,25	8,50	8,25	8,50
Blanco PX Dulce, litro	3,85	3,90	3,85	3,90
<b>ARAGÓN SEMANA VITIVINÍCOLA</b>				
<b>Barbastro</b>				
Blanco DOP	4,87	4,97	↓ 4,77	↓ 4,87
Rosado DOP	4,60	4,70	↓ 4,50	↓ 4,60
Tinto DOP	4,05	4,15	↑ 4,25	↑ 4,35
<b>CASTILLA LA MANCHA SEMANA VITIVINÍCOLA</b>				
<b>Ciudad Real</b>				
Blanco	4,70	4,85	↑ 4,95	↑ 5,10
Tinto	3,50	3,70	↑ 3,60	↑ 3,80
Tinto Cencibel	3,80	4,10	↑ 3,90	↑ 4,20
Tinto Doble pasta	3,50	3,70	↑ 3,60	↑ 3,80
<b>Mérida</b>				
Rosado	4,25	4,35	↓ 4,20	↓ 4,30
Tinto Garnacha	3,65	3,75	↓ 3,60	↓ 3,70
Tinto Tempranillo	4,00	4,30	↓ 3,95	↓ 4,25
<b>Villacañas</b>				
Blanco	4,70	4,85	↑ 4,85	↑ 5,00
Tinto	3,50	3,60	↓ 3,45	↓ 3,55
<b>CASTILLA Y LEÓN SEMANA VITIVINÍCOLA</b>				
<b>Burgos</b>				
Blanco Varietal				
Rosado DOP+IGP				
<b>Valladolid</b>				
Blanco DOP+IGP				
Tinto DOP+IGP				
<b>CATALUÑA SEMANA VITIVINÍCOLA</b>				
<b>Villafranca del Penedés</b>				
Blanco	6,40	6,60	↑ 6,50	↑ 6,70
Blanco (f.c.)	7,40	7,60	↑ 7,50	↑ 7,70
Rosado	5,15	5,35	↑ 5,20	↑ 5,40
Tinto	4,30	4,50	4,30	4,50
Tinto DOP	4,45	4,65	4,45	4,65
<b>COMUNIDAD VALENCIANA SEMANA VITIVINÍCOLA</b>				
<b>Utiel-Requena</b>				
Blanco Macabeo	4,80	5,10	↓ 4,70	↓ 5,00
Doble pasta	3,85	4,00	↓ 3,75	↓ 3,90
Rosado	4,40	4,65	↓ 4,30	↓ 4,55
Tempranillo	3,90	4,10	↓ 3,65	↓ 3,85
Tinto	4,15	4,45	↓ 3,90	↓ 4,20
Tintorera	4,00	4,30	↓ 3,90	↓ 4,20
<b>LA RIOJA SEMANA VITIVINÍCOLA</b>				
<b>Rioja Media</b>				
Blanco cántara 16l	18,30	18,80	18,30	18,80
Rosado cántara 16l	17,00	17,50	↑ 17,80	↑ 18,30
Tinto cántara 16l	17,00	17,50	↓ 16,50	↓ 17,00
<b>NAVARRA OBSERVATORIO NAVARRA</b>				
<b>Navarra</b>				
Blanco Chardonay	0,78	0,84	0,78	0,84
Rosado 13º	0,74	0,78	0,74	0,78
Tinto 13º	0,47	0,59	0,47	0,59

Semana vitivinícola 22/03/2025 | Observatorio de Navarra 21/03/2025

# Observatorio de precios

Del 15 al 21 de marzo de 2025



## FRUTOS SECOS

Precios en €/kilogramo

	SEMANA 11	SEMANA 12
<b>GOBIERNO DE RIOJA (Kgr.cascara)</b>		
Almendra Comun	0,88 ↑	0,9
Almendra Ecológica	1,16 ↑	1,17
Almendra Floración tardía	1,43 ↑	1,49
Almendra Langueta	1,14	1,14
Almendra Marcona	1,21	1,21
<b>LONJA DE ALBACETE</b>		
Almendra Comuna (multivarietales)	4,75 ↑	4,85
Almendra Ecológica	5,10 ↑	5,15
Almendra Guara (monovarietales)	4,90 ↑	5,00
Almendra Langueta	5,05 ↑	5,10
Almendra Marcona	5,70 ↑	5,75
<b>LONJA DE CÓRDOBA</b>		
Almendra Antoñeta		
Almendra Belona		
Almendra Comuna tradicional (max.0,2)	4,75	
Almendra Constantí		
Almendra Ecológica	5,15	
Almendra floración tardía monovarietal	4,95	
Almendra Soleta	4,95	
Almendra Guara	4,95	
<b>LONJA DE EBRO</b>		
Almendra Comuna tardia	4,70	4,70
Almendra Comuna tradicional	4,65	4,65
Almendra ecológica (diferentes varied.)	5,10	5,10
Almendra Guara	4,90	4,90
Almendra Langueta	4,90	4,90
Almendra Marcona	5,65	5,65
<b>LONJA DE REUS</b>		
Almendra Común	4,25 ↑	4,35
Almendra Langueta	4,55 ↑	4,65
Almendra Marcona	5,15 ↑	5,25
<b>REGION DE MURCIA</b>		
Almendra Común	4,63	4,63
Almendra Comuna ecológica	5,15	5,15
Almendra Desmayo Langueta	4,99	4,99
Almendra Guara	4,76	4,76
Almendra Marcona	5,57	5,57

## ACEITE DE OLIVA

Precios en €/tonelada

	SEMANA 11	SEMANA 12
<b>SISTEMA POOLRED</b>		
Virgen	3,606 ↓	3,398
Virgen Extra	4,103 ↓	3,954
Virgen Lampante	3,35 ↓	3,149

# Observatorio de precios

## GANADERÍA

Precios en €/kilogramo



		SEMANA 11			SEMANA 12		
		PRECIO MIN	PRECIO	PRECIO MAX	PRECIO MIN	PRECIO	PRECIO MAX
<b>☒ CUNÍCOLA</b>							
Conejo	GOBIERNO DE LA RIOJA		2,45			2,5	
Conejo Joven (1,9-2,25 kg)	LONJA DE BELLPUIG		2,52			2,55	
Conejo de más de 2,125 kg	LONJA DE BELLPUIG		2,47			2,5	
<b>☒ LECHE</b>							
Leche de oveja (Extracto Quesero grasas+proteinas)	LONJA DE TALAVERA		10			10	
Leche de oveja (Extracto Quesero grasas+proteinas)	LONJA DE ALBACETE	10,5		11,1	9,9		10,5
Leche de oveja (Extracto Quesero grasas+proteinas)	LONJA DE EXTREMADURA	10,21		10,51	10,21		10,51
Leche de cabra (Extracto Quesero grasas+proteinas)	LONJA DE ALBACETE	10,83		11,13	10,83		11,13
Leche de cabra (Extracto Quesero grasas+proteinas)	LONJA DE EXTREMADURA	10,36		10,66	10,36		10,66
Leche de cabra (Extracto Quesero grasas+proteinas)	LONJA DE TALAVERA		10,6			10,6	
<b>☒ OVINO</b>							
Cordero 9-11 kg	LONJA DE ALBACETE	6,18		6,24	6,18		6,24
Cordero 9-11 kg	LONJA DE TALAVERA		6,2			6,2	
Cordero 9-11 kg	LONJA DE SALAMANCA		7			6,9	
Cordero 11-15 kg	LONJA DE ALBACETE	6,12		6,18	6,12		6,18
Cordero 11-15 kg	LONJA DE TALAVERA		6,15			5,95	
Cordero 11-15 kg	LONJA DE EXTREMADURA (15 Kg.)	5,33		5,73	5,33		5,73
Cordero 11-15 kg	LONJA DE SALAMANCA (13-15 Kg.)		5,72			5,57	
Cordero 15-19 kg	LONJA DE ALBACETE	5,43		5,49	5,43		5,49
Cordero 15-19 kg	LONJA DE TALAVERA		5,47			5,27	
Cordero 15-19 kg	LONJA DE EXTREMADURA(19 Kg.)	5,21		5,52	5,21		5,52
Cordero 15-19 kg	LONJA DE SALAMANCA		5,21			5,06	
Cordero 19-23 kg	LONJA DE ALBACETE	5,07		5,13	5,07		5,13
Cordero 19-23 kg	LONJA DE TALAVERA		5,13			4,93	
Cordero 19-23 kg	LONJA DE EXTREMADURA (23 Kg.)	4,91		5,17	4,91		5,17
Cordero 19-23 kg	LONJA DE SALAMANCA		4,88			4,73	
Cordero manchego 19-23 kg	LONJA DE CIUDAD REAL	5,16		5,22	5,11		5,17
Cordero manchego 19-23 kg	LONJA DE ALBACETE	5,19		5,25	5,19		5,25
Cordero merino 19-23 kg	LONJA DE CIUDAD REAL	4,83		4,89	4,78		4,84
Cordero lechal 11-15 kg	LONJA DE CIUDAD REAL	6,53		6,56	6,48		6,54
Lechazo hasta 12 kg	LONJA DE LEON		5,8			5,6	
Cordero 9-11 kg	LONJA DE EXTREMADURA (12 K)						
<b>☒ PORCINO</b>							
Cerdo Normal	LONJA DE SALAMANCA	1,64		1,65	1,66		1,67
<b>☒ VACUNO</b>							
Añojo Primera (>350 kg)	LONJA DE SALAMANCA		6,78			6,78	
Terneras Cruzadas	LONJA DE EXTREMADURA	4,03		4,08	4,03		4,08
<b>☒ AVICOLA</b>							
Pollo	LONJA DEL EBRO		1,23			1,3	

# Observatorio de precios

Del 15 al 21 de marzo de 2025



## HUEVOS

	ORIGEN						
	SEMANA 11	SEMANA 12	CARREFOUR	DIA	ECI	MERCADONA	ALCAMPO
L LONJA DE BELLPUIG	2,40	↑ 2,50	2,8	2,8		2,8	2,79
L MESA AVÍCOLA TOLEDO	2,40	2,40	2,8	2,8		2,8	2,79
M LONJA DE BELLPUIG	2,20	↑ 2,30	2,37	2,38		2,6	2,37
M MESA AVÍCOLA TOLEDO	2,20	2,20	2,37	2,38		2,6	2,37
XL LONJA DE BELLPUIG	2,60	↑ 2,66	3,86	3,9		3,9	3,89
XL MESA AVÍCOLA TOLEDO	2,60	2,60	3,86	3,9		3,9	3,89

## CAZA

	Semana 11		SEMANA 12	
	Precio Min	Precio Max	Precio Mim	Precio Max
<b>☒ Ciudad Real</b>				
<b>☒ (en blanco)</b>				
Conejo de Tiro (pieza)	1,00	1,50	1,00	1,50
Liebre	8,00	8,00	8,00	8,00
Perdiz roja (pieza)	0,50	0,80	0,50	0,80
Perdiz roja autoctona (pieza)	3,00	3,00	3,00	3,00
Canal de Ciervo (con cola) +30 piezas	1,80	2,10	1,80	2,10
Canal de Jabalí +30 piezas	0,60	0,80	0,60	0,80
Canal de Gamo +30 piezas	1,40	1,70	1,40	1,70
Canal de Corzo +30 piezas	2,00	2,20	2,00	2,20
Canal de Muflon +30 piezas	0,50	0,50	0,50	0,50
<b>☒ Extremadura</b>				
<b>☒ CAZA MAYOR (oreo 2%)</b>				
Canal Jabalí (Más de 100 animales)	0,80	0,80	0,80	0,80
Canal Jabalí (De 31 a 100 animales)	0,50	0,60	0,50	0,60
Canal Jabalí (Hasta 30 animales)	0,40	0,50	0,40	0,50
Canal CIERVO Con Cola (Más de 100 animales)	2,10	2,10	2,10	2,10
Canal CIERVO Con Cola (De 31 a 100 animales)	1,70	2,00	1,70	2,00
Canal CIERVO Con Cola, (Hasta 30 animales)	1,30	1,50	1,30	1,50
Gamo (Más de 100 animales)	1,70	1,70	1,70	1,70
Gamo (De 31 a 100 animales)	1,50	1,60	1,50	1,60
Gamo (Hasta 30 animales)	1,20	1,40	1,20	1,40
Muflon (Más de 100 animales)	0,60	0,60	0,60	0,60
Muflon (De 31 a 100 animales)	0,50	0,50	0,50	0,50
Muflon (Hasta 30 animales)	0,40	0,40	0,40	0,40
Corzo (Más de 100 animales)	2,20	2,20	2,20	2,20
Corzo (De 31 a 100 animales)	1,90	1,90	1,90	1,90
Corzo (Hasta 30 animales)	1,60	1,60	1,60	1,60
<b>☒ CAZA MENOR (oreo 2%)</b>				
Conejo	1,00	1,50	1,00	1,50
Liebre	8,00	9,00	8,00	9,00
Perdiz campo	3,00	3,00	3,00	3,00
Perdiz suelta	0,50	0,80	0,50	0,80

Lonja de Ciudad Real: 29/01/2025, Lonja de Extremadura: 12/02/2025

NOTA: Los datos incorporados en este Observatorio de precios se obtienen de las siguientes fuentes:

Precios satisfechos al agricultor: lonjas e instituciones reseñadas para cada producto.

Precios en destino: páginas web o app móvil de las empresas de distribución seleccionadas.

A través de este Observatorio de precios, ASAJA pretende exclusivamente contribuir a mejorar el conocimiento y la transparencia del proceso de formación de precios en el marco de la cadena alimentaria.