



# PLAN DE MEDIDAS DEL MAPA PARA EL SECTOR DE LOS CÍTRICOS

HOMOGENIZACIÓN Y MEJORA DE AFOROS  
AFORO DE LA COSECHA 2021/22



Madrid, 15 de septiembre 2021

AFORO NACIONAL DE CÍTRICOS. CAMPAÑA 2021/22



# HOMOGENIZACIÓN Y MEJORA DE AFOROS

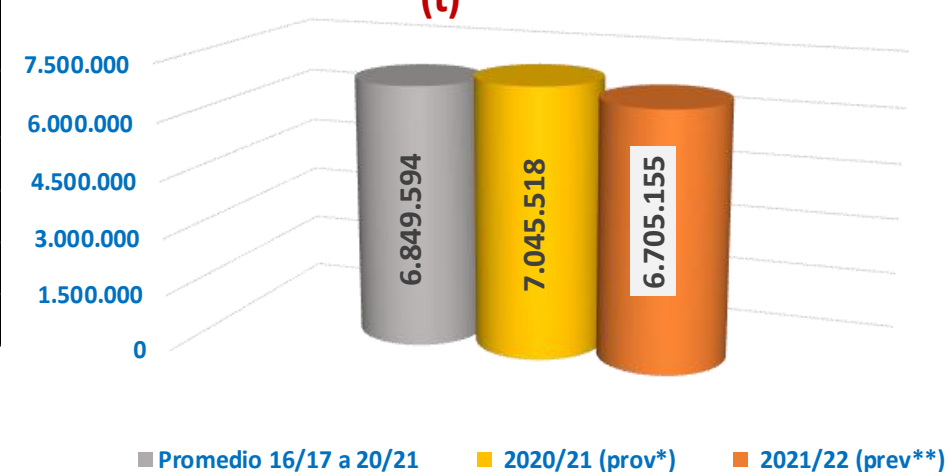
- ❑ El Plan de Medidas del MAPA para el sector cítrico, adoptado el 2 de abril de 2019, establece como medida 5.1 la homogenización y mejora de los aforos.
- ❑ A tal efecto se ha creado entre el MAPA y las CCAA un sistema de alerta y redactado un protocolo de actuación.
- ❑ La información, agregada a nivel nacional y por tipos de cítricos, es puesta a disposición del sector en los primeros quince días desde el inicio de la campaña.



# PREVISIÓN PRODUCCIÓN CÍTRICOS CAMPAÑA 2021/22. TOTALES

PREVISIÓN COSECHA DE CÍTRICOS CAMPAÑA 2021/22 (t)											
TIPO DE CÍTRICO	2020/21 (prov*)	2021/22 (prev**)	Promedio 16/17 a 20/21	Representatividad MEDIA (%)	Representatividad CAMPAÑA (%)	VARIACIONES					
						c) 2021-22 vs 2020-21 (%)	c) 2021-22 vs MEDIA (%)	c) 2021-22 vs 2020-21 (%)	c) 2021-22 vs MEDIA (%)		
Naranja Dulce	3.496.145	3.511.099	3.550.916	51,8%	52,4%	↑ 0,4%	↓ -1,1%	14.954	-39.817		
Pequeños Cítricos	2.317.019	2.087.390	2.191.736	32,0%	31,1%	↓ -9,9%	↓ -4,8%	-229.629	-104.346		
Limón	1.141.574	1.011.458	1.017.035	14,8%	15,1%	↓ -11,4%	↓ -0,5%	-130.116	-5.576		
Pomelo	81.556	84.010	75.961	1,1%	1,3%	↑ 3,0%	↑ 10,6%	2.454	8.049		
Otros cítricos	9.224	11.197	13.946	0,2%	0,2%	↑ 21,4%	↓ -19,7%	1.973	-2.749		
<b>TOTAL CÍTRICOS</b>	<b>7.045.518</b>	<b>6.705.155</b>	<b>6.849.594</b>	<b>100,0%</b>	<b>100,0%</b>	↓ -4,8%	↓ -2,1%	-340.363	-144.439		

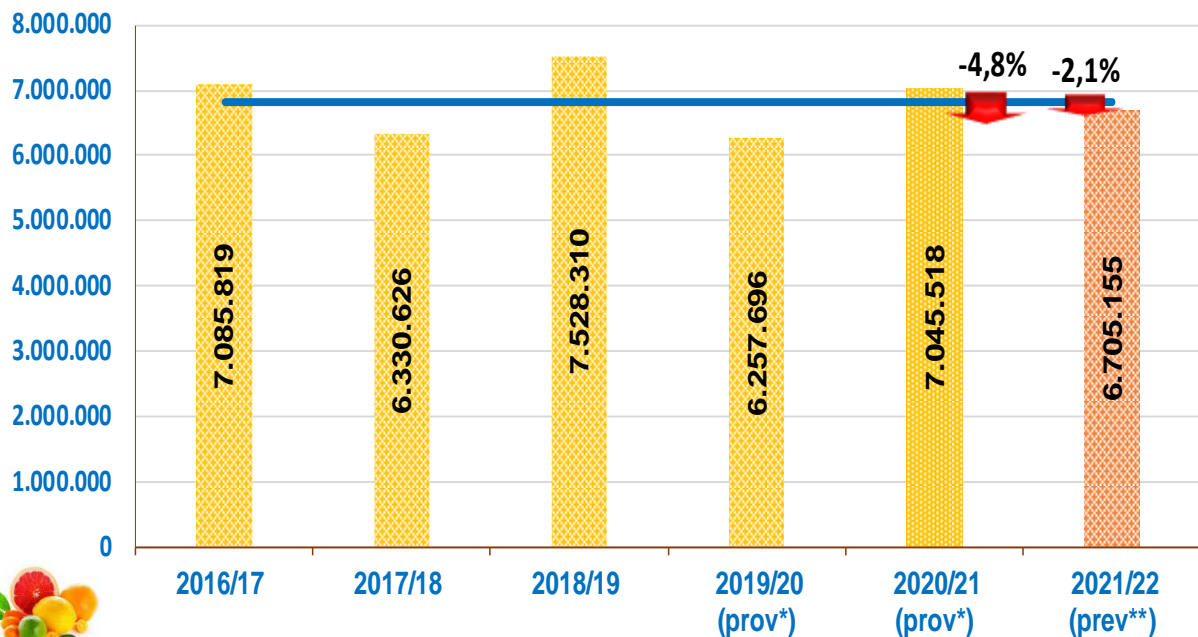
## PRODUCCIÓN DE CÍTRICOS EN ESPAÑA (t)



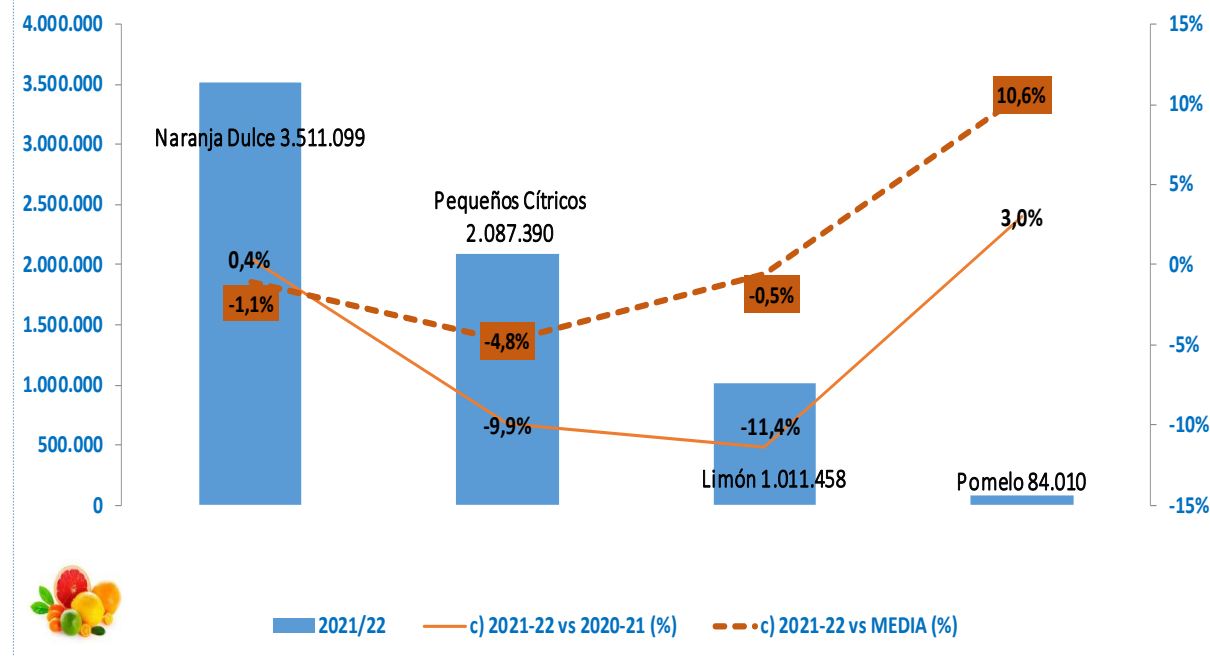
- La cosecha de cítricos de la campaña 2021/22, con 6,705 millones de toneladas, se situará por debajo de la pasada campaña y de la media de las cinco últimas.

# PREVISIÓN PRODUCCIÓN CÍTRICOS CAMPAÑA 2021/22. TOTALES

## PRODUCCIÓN TOTAL DE CÍTRICOS EN ESPAÑA (toneladas)



## PREVISIÓN DE LA PRODUCCIÓN DE CÍTRICOS POR TIPOS CAMPAÑA 2021/22 (t y % desviación)



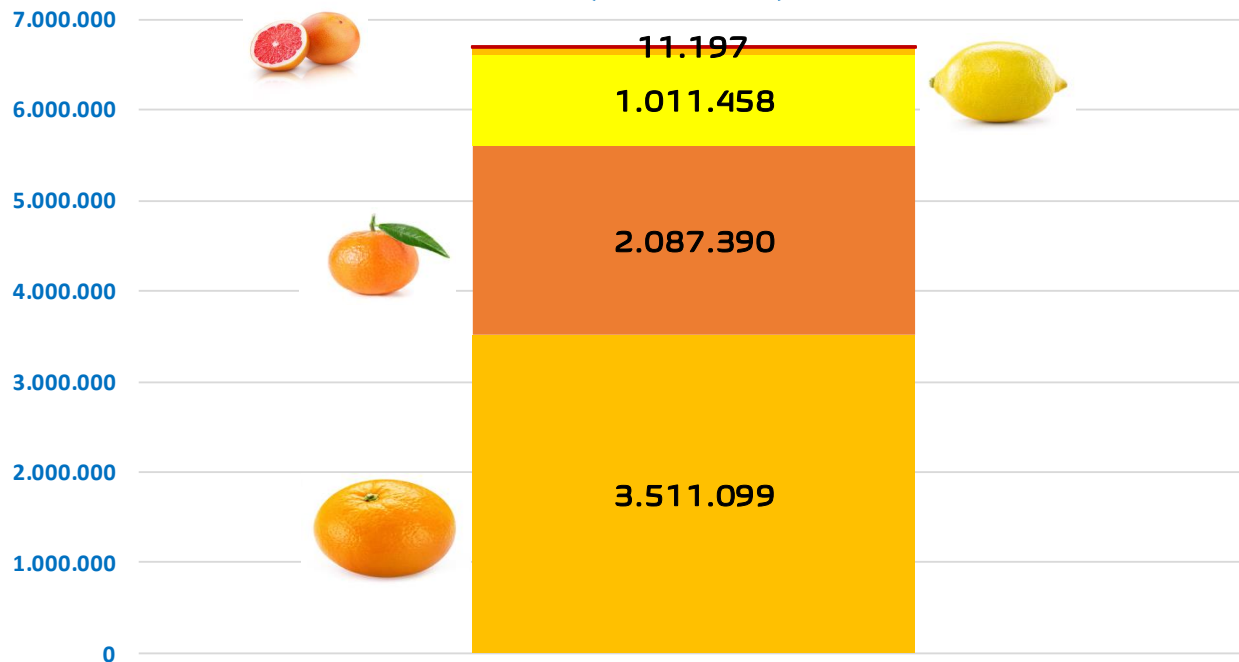
- La cosecha de la campaña 2021/22 será inferior a la pasada en un 4,8%, así como a la media en un 2,1%. El mayor descenso en términos absolutos se producirá en pequeños cítricos, y porcentualmente en limón, que fueron los tipos de cítricos que más aumentaron en la campaña pasada.

Fuente: elaboración propia a partir de datos de aforos suministrados por las CCAA

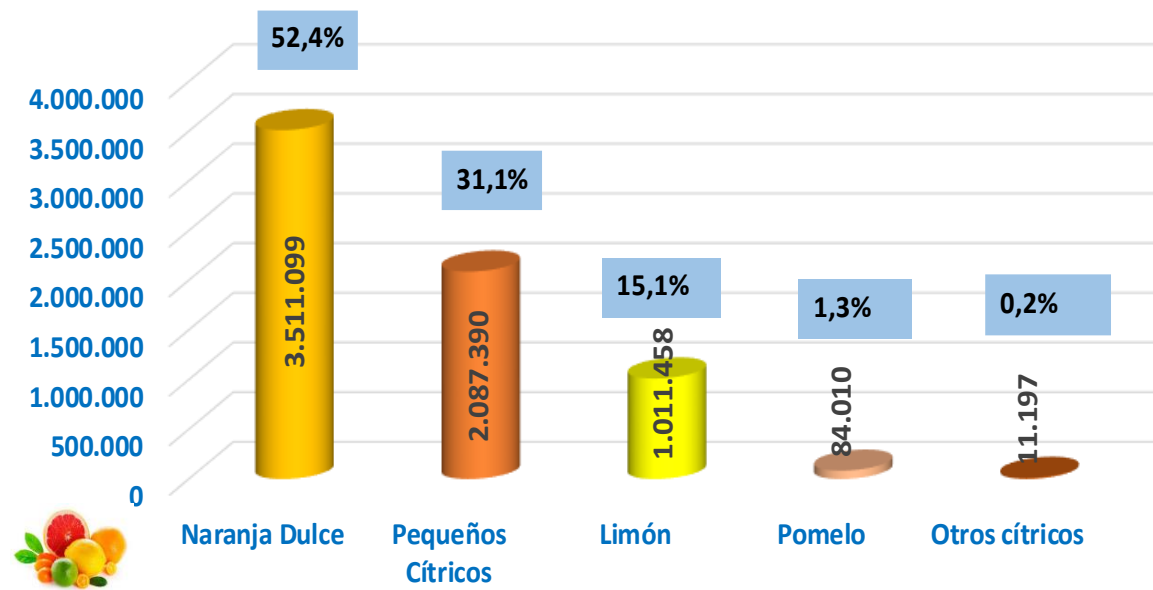
NOTA: en otros cítricos se incluye naranja amarga.

# PREVISIÓN PRODUCCIÓN CÍTRICOS CAMPAÑA 2021/22. TOTALES

PRODUCCIÓN POR TIPO DE CÍTRICO. CAMPAÑA 2021/22 (toneladas)



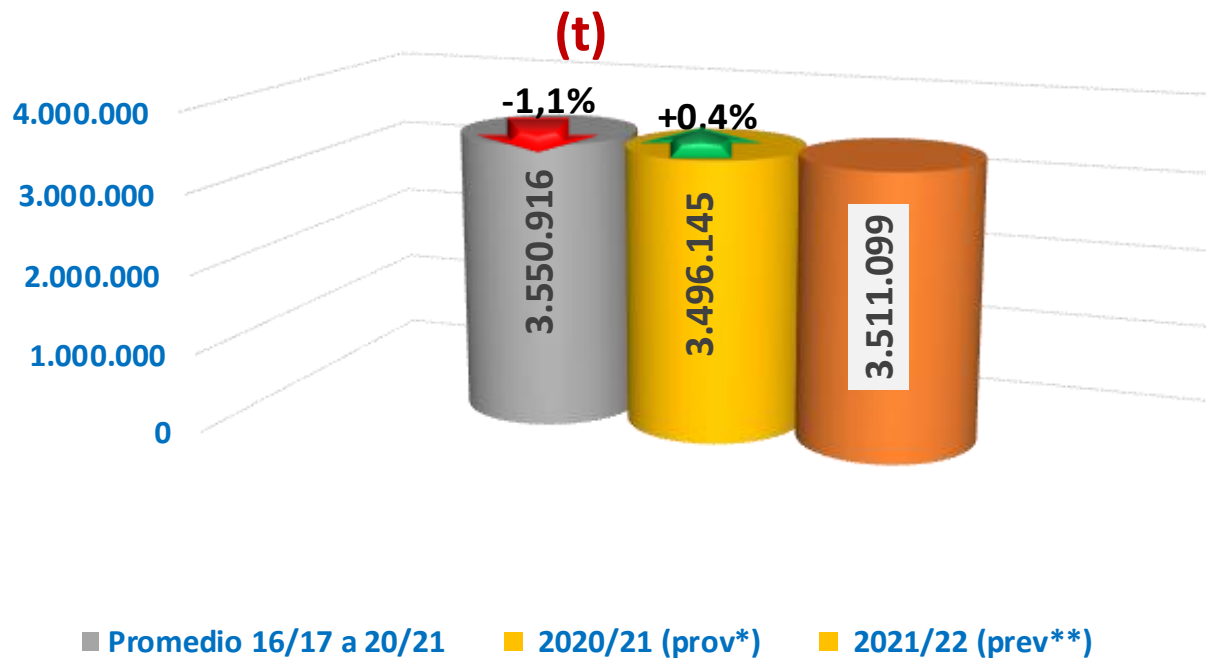
PRODUCCIÓN POR TIPO DE CÍTRICO. CAMPAÑA 2021/22 (prev)



- El 83,5% de la cosecha serán naranja y pequeños cítricos. Excepto estos últimos que pierden su representatividad un 2,7% respecto a la media, el resto la aumentan: naranja (+1%), limón (+1,6%), y pomelo (+13%).



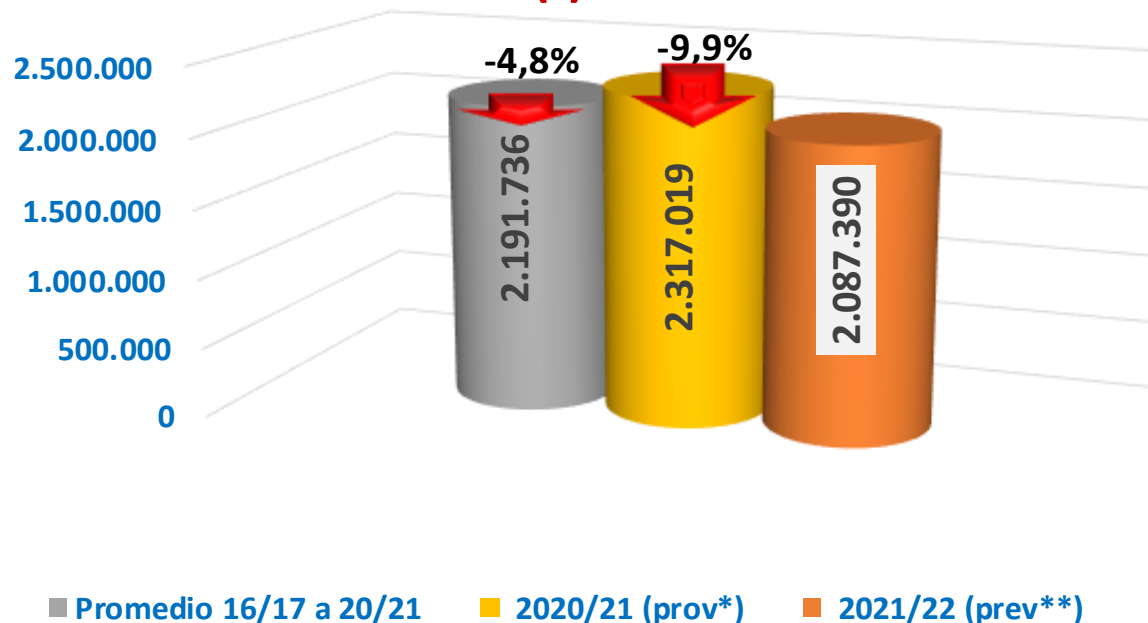
## PRODUCCIÓN DE NARANJA EN ESPAÑA



- La producción de naranja aumentará respecto a la campaña 2020/21 en un 0,4%, pero retrocederá respecto a la media en 1,1%, representando el 52,4% de la producción total de cítricos de nuestro país. Se producirán 15.000 t más que en la campaña precedente, pero casi 40.000 t menos que una campaña media.


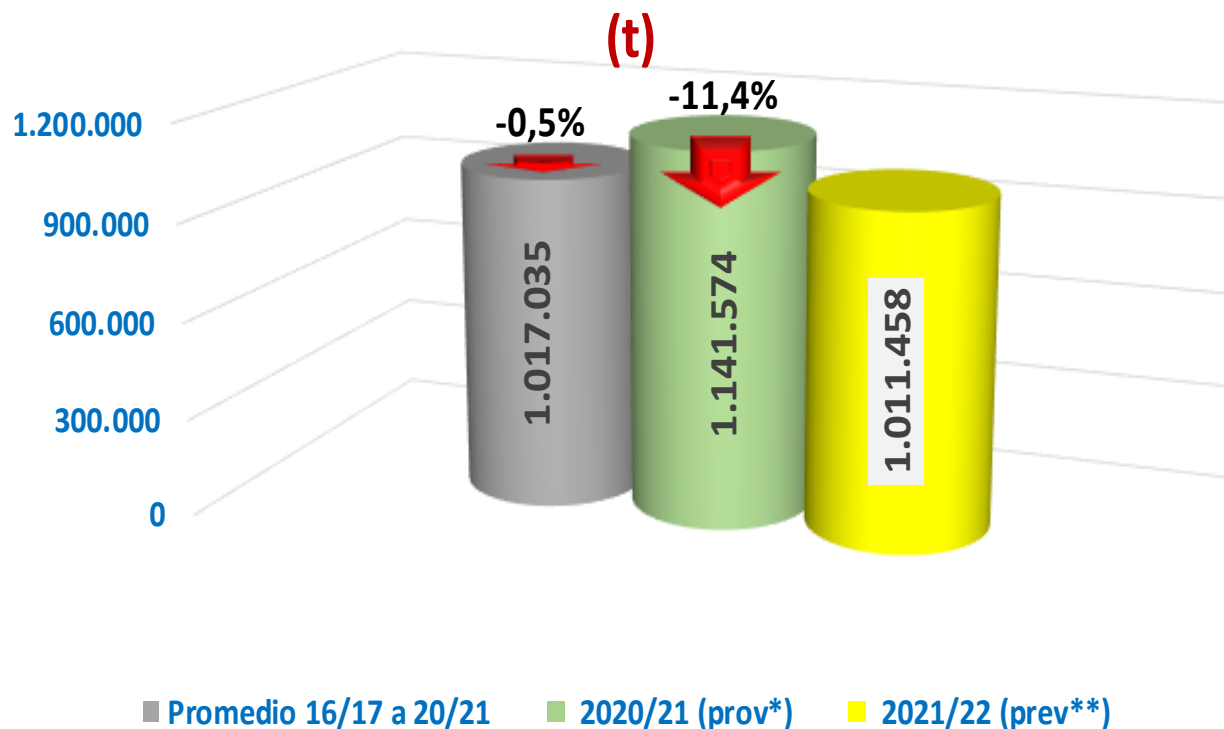
# PREVISIÓN PRODUCCIÓN CÍTRICOS CAMPAÑA 2021/22. PEQUEÑOS CÍTRICOS

## PRODUCCIÓN DE PEQUEÑOS CÍTRICOS EN ESPAÑA (t)



- Los pequeños cítricos son los que más reducen su producción en cantidad. Un 9,9% en comparación con la cosecha 2020/21 y un 4,8% en relación con la media. Se producirán 230.000 t menos que la campaña pasada y -104.000 t que la media. Supondrán el 31,1% de la producción total de cítricos.

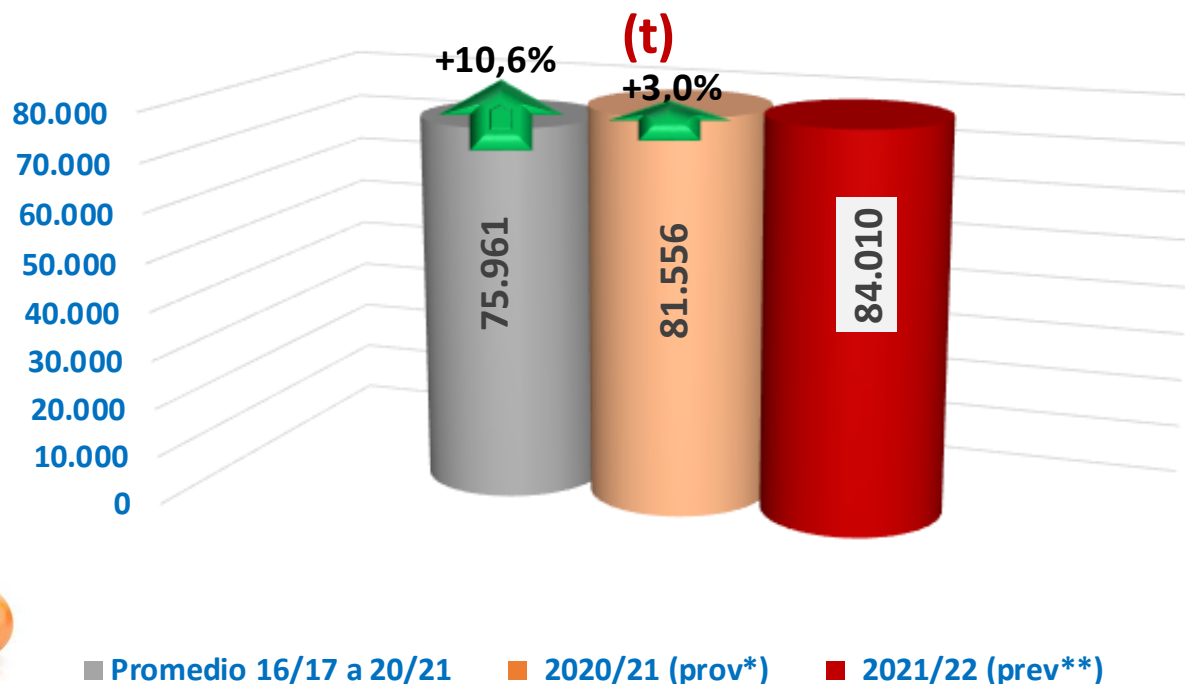
## PRODUCCIÓN DE LIMONES EN ESPAÑA



- Después de la cifra récord alcanzada en la pasada campaña, la producción de limón descenderá en 130.000 t (-11,4%) respecto a aquella, y ligeramente (-0,5%) en relación con la media. Supondrán el 15,1% del total, ganando un año más en representatividad.



## PRODUCCIÓN DE POMELO EN ESPAÑA



- Tras un récord productivo en la campaña anterior, la producción de pomelo se incrementará de nuevo en un 3% y en un 10,6% respecto a la media, subiendo también su representatividad sobre el total (1,3%).

# PREVISIÓN PRODUCCIÓN CÍTRICOS CAMPAÑA 2021/22. TIPOS

CAMPAÑA 2021/22		TOTAL ESPAÑA
TIPO DE CÍTRICO	SUBGRUPO	
NARANJA DULCE	SUBGRUPO NAVEL	2.559.604
	SUBGRUPO BLANCAS	566.764
	SUBGRUPO SANGUINAS	28.898
	OTRAS	355.833
	<b>TOTAL NARANJA DULCE</b>	<b>3.511.099</b>
PEQUEÑOS CÍTRICOS	SUBGRUPO SATSUMAS	148.818
	SUBGRUPO CLEMENTINAS	1.060.090
	SUBGRUPO MANDARINOS E HÍBRIDOS	878.482
	<b>TOTAL MANDARINAS</b>	<b>2.087.390</b>
LIMÓN	VERNA	243.872
	FINO	763.610
	OTROS	3.976
	<b>TOTAL LIMÓN</b>	<b>1.011.458</b>
POMELO	<b>TOTAL POMELO</b>	<b>84.010</b>
OTROS CÍTRICOS	<b>TOTAL OTROS CÍTRICOS</b>	<b>11.197</b>
<b>TOTAL CÍTRICOS</b>	<b>TOTAL CÍTRICOS</b>	<b>6.705.155</b>



## DESTACAMOS



*Importante!*

- ❑ La campaña 2021/22 se situará a nivel productivo, con 6,705 millones de toneladas, ligeramente por debajo de la media.
- ❑ Se producirán 340.000 t menos que en la campaña anterior.
- ❑ Mientras que los pequeños cítricos y el limón disminuyen respecto a la pasada campaña, el pomelo crece significativamente, y las naranjas se mantienen en equilibrio (+0,4%).





**S.G DE FRUTAS Y HORTALIZAS Y VITIVINICULTURA**

**C/ Almagro, 33, 6<sup>a</sup> planta. MADRID**

**Tf: 913476718 - 913471806**

**E-mail: [sgfhaov@mapa.es](mailto:sgfhaov@mapa.es)**